

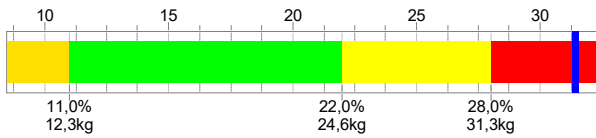
Marek
(Mężczyzna 54 Lat)

Aktualny stan

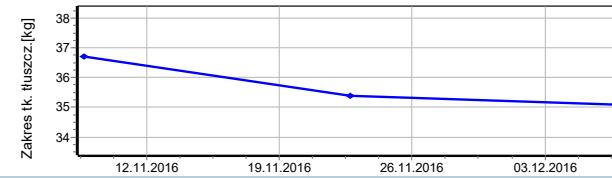
Progress Analysis from 01.01.2016 to 20.12.2016

Data: 06.12.2016
Tk. tłuszczowa: 31,4 %
=35,1 kg

Analiza tk. tłuszczowej [%]



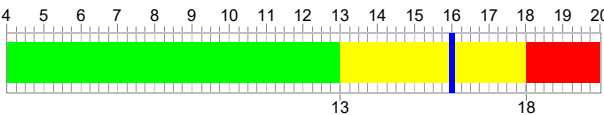
Data	Wartość
08.11.2016	36,7 kg
22.11.2016	35,4 kg
06.12.2016	35,1 kg



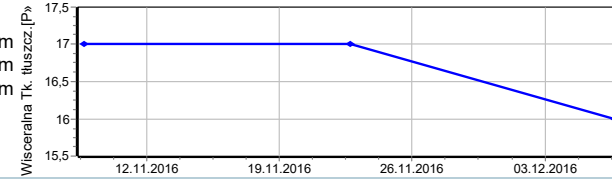
Zmiana:
-1,6 kg

Wisceralna Tk. tłuszcz.: 16 Level

Wisceralna Tk. tłuszcz. - Analiza [Poziom]



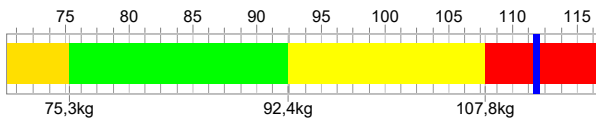
Data	Wartość
08.11.2016	17 Poziom
22.11.2016	17 Poziom
06.12.2016	16 Poziom



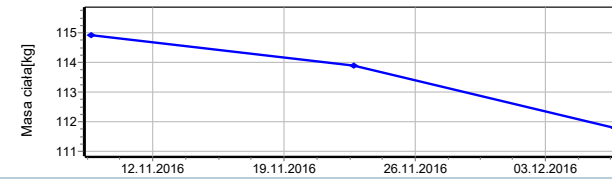
Zmiana:
-1 Poziom

Masa ciała: 111,8 kg

Analiza masy ciała [kg]



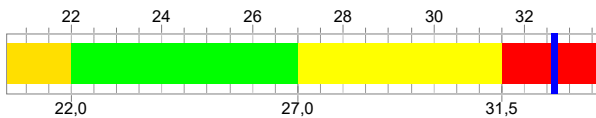
Data	Wartość
08.11.2016	114,9 kg
22.11.2016	113,9 kg
06.12.2016	111,8 kg



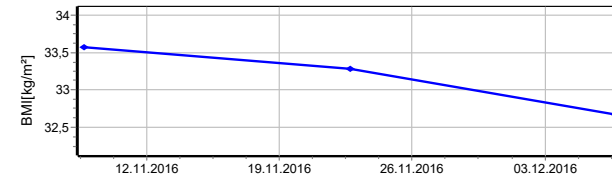
Zmiana:
-3,1 kg

Wysokość ciała: 185 cm
BMI: 32,7 kg/m²

Analiza BMI [kg/m²]



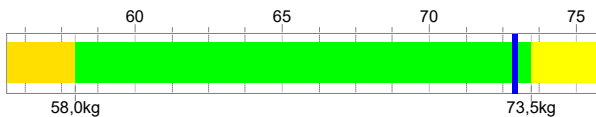
Data	Wartość
08.11.2016	33,6 kg/m ²
22.11.2016	33,3 kg/m ²
06.12.2016	32,7 kg/m ²



Zmiana:
-0,9 kg/m²

Masa tk. beztłuszcz.: 76,7 kg

Analiza masy mięśni [kg]

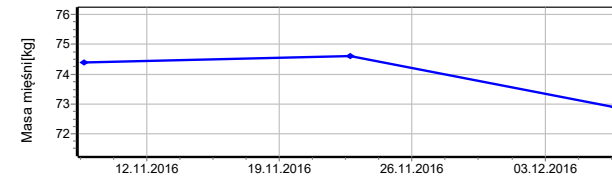


Masa mięśni: 72,9 kg
=65,2 %

Skeletal Muscle Mass: 43,4 kg
=38,8 %

Masa tkanki kostnej: 3,8 kg

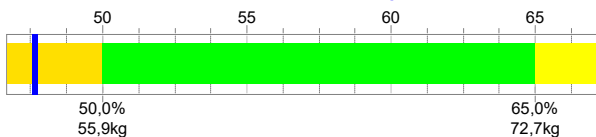
Data	Wartość
08.11.2016	74,4 kg
22.11.2016	74,6 kg
06.12.2016	72,9 kg



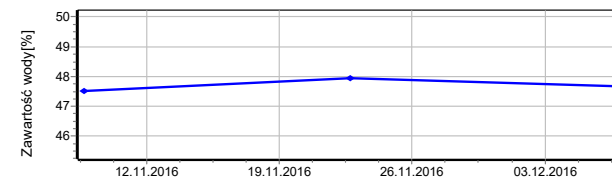
Zmiana:
-1,5 kg

Zawartość wody: 47,7 %
=53,3 kg

Analiza zawartości wody [%]



Data	Wartość
08.11.2016	47,5 %
22.11.2016	47,9 %
06.12.2016	47,7 %



Zmiana:
0,2 %

Legenda: ■ Niski ■ Zmniejszone ■ Dobrze ■ Zwiększone ■ Wysoki



Poprawa



Bez zmian



Pogorszenie